

AUDIÊNCIA PÚBLICA – DATA BASE 30/04/2022

ARTIGO 9º § 4º DA LEI COMPLEMENTAR 101/2000



**PREFEITURA DE
PATOS DE MINAS**

UM NOVO TEMPO > PARA UMA NOVA CIDADE



PREFEITURA DE PATOS DE MINAS

**FINANÇAS
E ORÇAMENTO**

RESUMO DAS DISPONIBILIDADES FINANCEIRAS – 30/04/2022

ENTIDADE	PREFEITURA	CÂMARA	IPREM	FASERV
Recursos Ordinários	55.864.921,40	3.678.299,38	0,00	0,00
Recursos Vinculados	193.113.108,44	0,00	475.312,04	5.729.309,48
Aplicação Financeira	0,00	0,00	397.249.418,95	0,00
TOTAL	248.978.029,84	3.678.299,38	397.724.730,99	5.729.309,48



PREFEITURA DE PATOS DE MINAS

FINANÇAS E ORÇAMENTO

RESTOS A PAGAR PROCESSADOS					
ÓRGÃO	<i>Inscritos Exerc. Anteriores</i>	<i>Inscritos 31/12/2021</i>	<i>Cancelados</i>	<i>Pagos</i>	<i>A Pagar</i>
PREFEITURA	1.815.824,32	24.230.679,16	6.634,31	23.948.377,67	2.091.491,50
IPREM	0,00	3.923.338,20	0,00	3.923.338,20	0,00
CÂMARA	0,00	0,00	0,00	0,00	0,00
TOTAL	1.815.824,32	28.154.017,36	6.634,31	27.871.715,87	2.091.491,50

RESTOS A PAGAR NÃO PROCESSADOS					
ÓRGÃO	<i>Inscritos Exerc. Anteriores</i>	<i>Inscritos 31/12/2021</i>	<i>Cancelados</i>	<i>Pagos</i>	<i>A Pagar</i>
PREFEITURA	7.502.785,40	49.921.212,16	6.011.552,33	18.836.905,78	32.575.539,45
IPREM	0,00	931.948,92	0,00	157.760,13	774.188,79
CÂMARA	0,00	35.000,00	0,00	23.637,03	11.362,97
TOTAL	7.502.785,40	50.888.161,08	6.011.552,33	19.018.302,94	33.361.091,21



PREFEITURA DE PATOS DE MINAS

FINANÇAS E ORÇAMENTO

DÍVIDA FUNDADA - SALDO EM 30/04/2022		
	IPREM	10.073.519,14
1	IPREM - (5.023/2001)	7.710.959,04
2	IPREM – Termo 149/19	2.362.560,10
	BDMG	2.551.524,66
3	SOMMA INFRA	841.211,43
4	LEI 7.515/2017	1.710.313,23
	BANCO DO BRASIL	3.541.600,30
5	LEI 7.601/2018	1.390.566,65
6	LEI 7.625/2018	2.151.033,65
	INSS	121.470,79
7	LEI 7.582/2018	121.470,79
	RFB	501.067,48
8	LEI 7.906/2020	501.067,48
	CEF	10.566.956,55
9	LEI 7.680/2018	185.680,75
10	LEI 7.679/2018	1.287.834,79
11	LEI 7.751/2019	9.093.441,01
TOTAL		27.356.138,92



PREFEITURA DE PATOS DE MINAS

FINANÇAS E ORÇAMENTO

METAS BIMESTRAIS DE ARRECADAÇÃO 2022

	PREVISTO	ARRECADADO	% PREV/ARREC
1º BIMESTRE	86.497.400,00	109.620.778,24	26,73%
2º BIMESTRE	114.423.600,00	125.486.008,86	9,67%
3º BIMESTRE	106.996.000,00		-100,00%
4º BIMESTRE	124.788.200,00		-100,00%
5º BIMESTRE	113.205.400,00		-100,00%
6º BIMESTRE	137.989.400,00		-100,00%
TOTAL	683.900.000,00	235.106.787,10	-65,62%



PREFEITURA DE PATOS DE MINAS

FINANÇAS E ORÇAMENTO

ANÁLISE DA RECEITA ORDINÁRIA - JANEIRO A ABRIL

	Previsto Até Quadrimestre	Arrecadado/2022	Previsto/ Arrec. 2022	Arrecadado/2021	2022/ 2021
RECEITAS CORRENTES	156.178.398,27	150.227.575,29	-3,81%	126.563.812,87	18,70%
RECEITA TRIBUTÁRIA	32.715.970,41	29.767.047,52	-9,01%	22.747.753,89	30,86%
IPTU	938.831,94	569.950,72	-39,29%	469.008,77	21,52%
ISSQN	13.419.038,88	14.047.680,13	4,68%	10.737.934,02	30,82%
IRRF	7.841.173,00	6.699.274,40	-14,56%	4.972.121,33	34,74%
ITBI	6.015.345,62	6.219.175,43	3,39%	4.780.603,96	30,09%
Taxas	4.021.580,97	2.230.966,84	-44,53%	1.788.085,81	24,77%
Contribuição de Melhoria	480.000,00	0,00	-100,00%	0,00	0,00%
Receita Patrimonial	826.280,31	2.332.225,52	182,26%	199.946,32	1066,43%
Receita de Serviços	548.904,94	474.318,31	-13,59%	241.833,55	96,13%
TRANSF. CORRENTES	115.979.397,05	108.669.028,27	-6,30%	99.228.426,11	9,51%
DA UNIÃO	44.745.368,37	44.584.516,58	-0,36%	34.997.828,79	27,39%
FPM	43.156.296,13	43.116.473,39	-0,09%	33.943.332,71	27,02%
Outras Transf. da União	398.949,37	313.387,80	0,00%	290.706,64	7,80%
ITR	214.474,09	225.236,16	0,00%	111.446,42	102,10%
Comp.Financ. Exploração Rec.Nat.	975.648,78	929.419,23	-4,74%	652.343,02	42,47%
ESTADO	71.234.028,68	64.084.511,69	-10,04%	64.230.597,32	-0,23%
ICMS	41.662.475,04	36.212.940,22	-13,08%	33.202.121,99	9,07%
IPVA	28.929.601,65	27.356.151,99	-5,44%	30.603.210,89	-10,61%
IPI	641.951,99	515.419,48	-19,71%	425.264,44	21,20%
OUTRAS RECEITAS CORRENTES	6.107.845,56	8.984.955,67	47,11%	4.145.853,00	116,72%
Multas e Juros de Mora	800.000,00	164.379,69	-79,45%	200.591,27	-18,05%
Indeniz/Restituições e Outras	282.300,00	341.232,36	20,88%	707.458,54	-51,77%
Dívida Ativa	5.025.545,56	8.479.343,62	68,72%	3.237.803,19	161,89%
DEDUÇÕES REC.CORRENTE	(84.657.542,56)	(80.987.787,60)	-4,33%	(67.876.322,91)	19,32%
FUNDEB	(25.604.879,59)	(21.496.638,79)	-16,04%	(19.660.314,96)	9,34%
EDUCAÇÃO (25%) e SAÚDE (15%)	(59.052.662,97)	(59.491.148,81)	0,74%	(48.216.007,95)	23,38%
TOTAL GERAL	71.520.855,71	69.239.787,69	-3,19%	58.687.489,96	17,98%



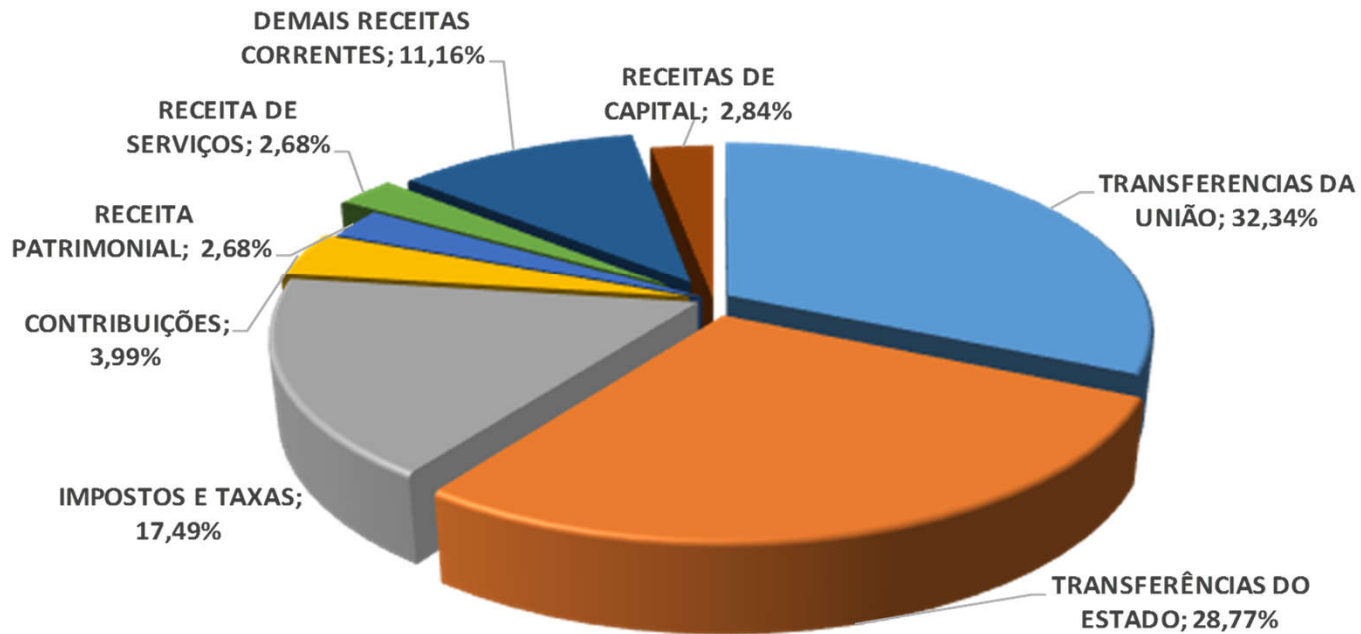
PREFEITURA DE PATOS DE MINAS
**FINANÇAS
 E ORÇAMENTO**

ANÁLISE DA RECEITA VINCULADA - JANEIRO A ABRIL					
	Previsto Quadrimestre	Arrecadado/2022	Previsto/ Arrec. 2022	Arrecadado/2021	2022/ 2021
RECEITAS CORRENTES	82.749.231,19	76.109.543,25	-8,02%	61.767.249,39	23,22%
Receita de Contribuição	5.325.857,61	4.442.478,77	-16,59%	3.408.227,69	30,35%
Receita Patrimonial	828.327,10	3.365.469,45	306,30%	140.389,02	2297,25%
TRANSF. CORRENTES DA UNIÃO	66.480.746,65	66.670.784,70	0,29%	57.160.439,30	16,64%
SUS	33.981.383,23	32.239.956,68	-5,12%	25.124.066,16	28,32%
FNAS	580.000,00	400.748,29	-30,91%	98.223,42	308,00%
FNDE	1.909.659,58	1.317.461,44	-31,01%	1.311.911,66	0,42%
ESTADO	30.009.703,84	31.550.494,06	5,13%	29.765.693,93	6,00%
CIDE	217.528,92	80.902,57	-62,81%	30.230,14	167,62%
SUS	5.246.122,96	10.006.763,71	90,75%	12.318.769,06	-18,77%
OUTROS	351.514,20	896.603,91	155,07%	0,00	0,00%
TRANSF.FUNDEB	24.194.537,76	20.566.223,87	-15,00%	17.416.694,73	18,08%
DOAÇÕES AO FIA	1.015.271,69	0,00	-100,00%	55.310,18	-100,00%
DOAÇÕES AO FUNDO IDOSO	174.654,03	0,00	0,00%	33,19	-100,00%
DOAÇÕES P/FUNDO PROT.DEF.CIVIL	0,00	70.613,56	0,00%	0,00	0,00%
FUNDO SANEAMENTO	0,00	991.510,67	0,00%	805.200,76	23,14%
EMENDAS/CONVÊNIOS	291.980,00	100.000,00	0,00%	0,00	0,00%
OUTRAS RECEITAS CORRENTES	1.953.103,87	1.630.810,33	-16,50%	1.058.193,38	54,11%
Multas de Trânsito	1.330.000,00	1.585.240,60	19,19%	912.813,40	73,67%
Indeniz/Restituições e Outras	623.103,87	45.569,73	0,00%	145.379,98	-68,65%
FASERV	6.679.290,24	5.385.158,09	-19,38%	4.434.219,71	21,45%
RECEITAS DE CAPITAL	2.716.565,00	6.142.116,11	126,10%	5.643.095,39	8,84%
Alienação de Bens	543.265,00	3.265,00	0,00%	0,00	0,00%
Operações de Crédito	720.000,00	510.773,58	-29,06%	584.342,44	-12,59%
Demais Receitas de Capital	1.453.300,00	5.628.077,53	287,26%	5.058.752,95	11,25%
VINC. EDUC (25%) e SAÚDE (15%)	59.052.662,97	59.491.148,81	0,74%	48.216.007,95	23,38%
TOTAL	144.518.459,16	147.127.966,26	1,81%	120.060.572,44	22,54%



PREFEITURA DE PATOS DE MINAS **FINANÇAS E ORÇAMENTO**

Receita Arrecadada por Fonte de Financiamento





PREFEITURA DE PATOS DE MINAS
FINANÇAS
E ORÇAMENTO

DESPESA LIQUIDADA CONSOLIDADA				
ENTIDADE	1º QUAD/2021	1º QUAD/2022	Variação %	Variação R\$
DESPESA PREFEITURA	109.225.478,88	137.121.749,02	25,54%	27.896.270,14
DESPESA FASERV	1.871.774,98	2.358.987,32	26,03%	487.212,34
DESPESA IPREM	14.278.727,16	18.289.704,19	28,09%	4.010.977,03
DESPESA CÂMARA	3.392.492,35	3.750.586,48	10,56%	358.094,13
DESPESA TOTAL DO MUNICÍPIO	128.768.473,37	161.521.027,01	25,44%	32.752.553,64



PREFEITURA DE PATOS DE MINAS

FINANÇAS E ORÇAMENTO

DESPESA LIQUIDADA - RECURSO ORDINÁRIO - JANEIRO A ABRIL

ÓRGÃO	2021	2022	Variação %	Variação R\$
S.M. GOVERNO	564.372,01	699.788,15	23,99%	135.416,14
CONTROLADORIA	131.353,78	185.095,81	40,91%	53.742,03
ADV. GERAL MUNICÍPIO	547.148,81	797.915,41	45,83%	250.766,60
S.M. PLANEJ. URB.E DESENV. ECON.	1.197.197,33	1.568.289,21	31,00%	371.091,88
S.M. FINANÇAS E ORÇAMENTO	4.974.492,13	7.349.375,43	47,74%	2.374.883,30
S.M. ADMINISTRAÇÃO	5.724.241,21	8.525.433,59	48,94%	2.801.192,38
S.M. ASSISTÊNCIA SOCIAL	6.172.311,29	7.300.380,16	18,28%	1.128.068,87
S.M. SAÚDE	10.104,13	685.526,44	6684,62%	675.422,31
S.M. EDUCAÇÃO	790.189,73	2.154.418,19	172,65%	1.364.228,46
S.M. CULTURA T. ESPORTE	1.545.597,03	2.023.216,04	30,90%	477.619,01
S.M. OBRAS PÚBLICAS	8.846.677,03	11.738.477,43	32,69%	2.891.800,40
S.M. AGRICULTURA	1.187.214,66	1.278.813,96	7,72%	91.599,30
S.M. TRÂNSITO	1.120.407,95	1.387.783,48	23,86%	267.375,53
TOTAL	32.811.307,09	45.694.513,30	39,26%	12.883.206,21



PREFEITURA DE PATOS DE MINAS

FINANÇAS E ORÇAMENTO

DESPESA LIQUIDADADA - RECURSO VINCULADO - JANEIRO A ABRIL

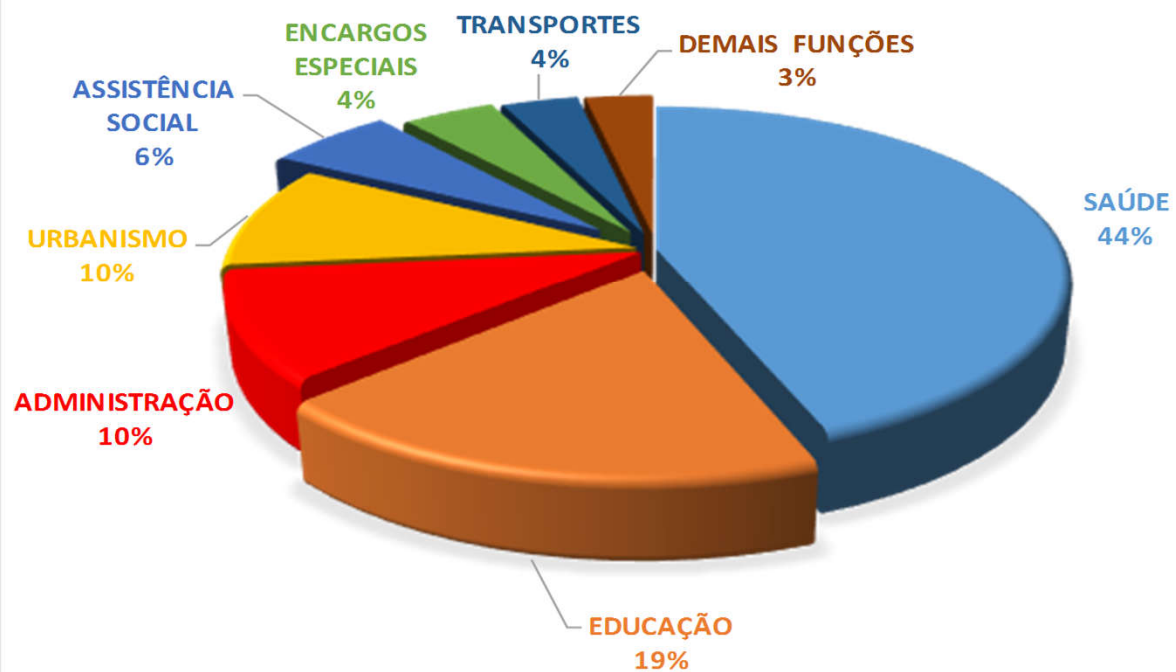
ÓRGÃO	2021	2022	Variação %	Variação R\$
S.M. GOVERNO	0,00	65.653,50	0,00%	65.653,50
CONTROLADORIA	0,00	0,00	0,00%	0,00
ADV GERAL MUNICÍPIO	0,00	0,00	0,00%	0,00
S.M. PLANEJ. URB.E DESENV. ECON.	0,00	0,00	0,00%	0,00
S.M. FINANÇAS E ORÇAMENTO	0,00	0,00	0,00%	0,00
S.M. ADMINISTRAÇÃO	0,00	0,00	0,00%	0,00
FASERV	1.871.774,98	2.358.987,32	26,03%	487.212,34
S.M. ASSISTÊNCIA SOCIAL	279.320,94	1.262.111,65	351,85%	982.790,71
S.M. SAÚDE	29.093.816,39	31.993.696,47	9,97%	2.899.880,08
S.M. SAÚDE (15%)	27.211.648,00	28.947.853,02	6,38%	1.736.205,02
S.M. EDUCAÇÃO	8.533.077,90	19.394.527,84	127,29%	10.861.449,94
S.M. EDUCAÇÃO (25%)	6.718.630,94	4.837.229,84	-28,00%	(1.881.401,10)
S.M. CULTURAT. ESPORTE	6.381,26	8.841,04	38,55%	2.459,78
S.M. OBRAS PÚBLICAS	3.587.507,30	3.689.148,30	2,83%	101.641,00
S.M. AGRICULTURA	0,00	0,00	0,00%	0,00
S.M. TRÂNSITO	983.789,06	1.228.174,06	24,84%	244.385,00
TOTAL	78.285.946,77	93.786.223,04	19,80%	15.500.276,27
TOTAL GERAL	111.097.253,86	139.480.736,34	25,55%	28.383.482,48



PREFEITURA DE PATOS DE MINAS

FINANÇAS E ORÇAMENTO

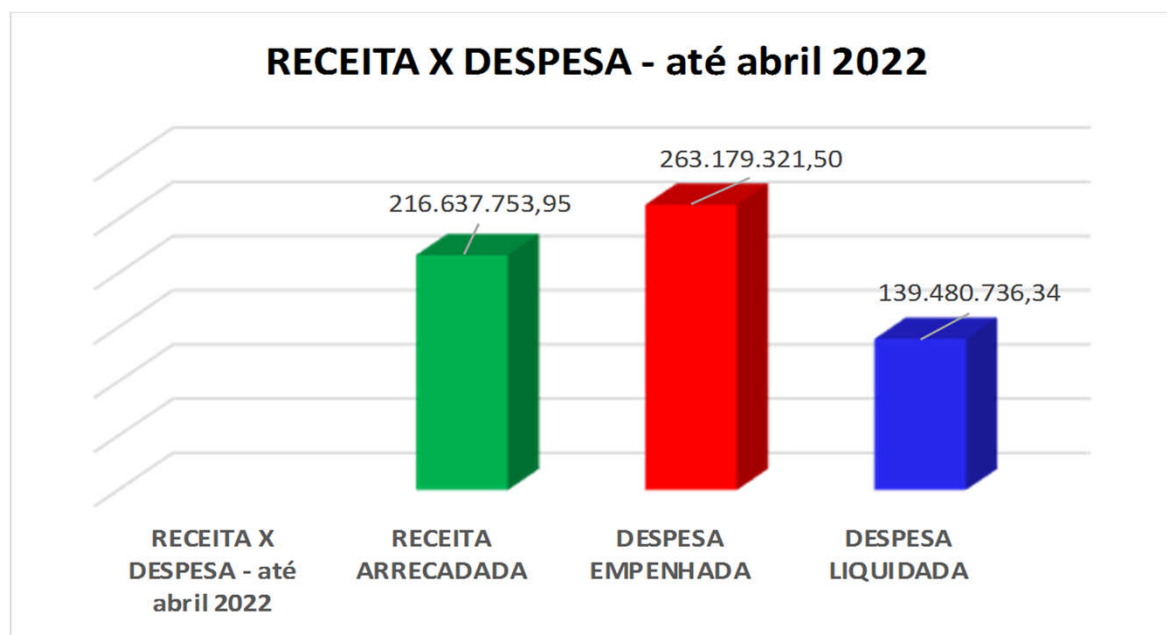
DESPESA LIQUIDADA POR FUNÇÃO





PREFEITURA DE PATOS DE MINAS

FINANÇAS E ORÇAMENTO





PREFEITURA DE PATOS DE MINAS

FINANÇAS E ORÇAMENTO

DEMONSTRATIVO DA APLICAÇÃO NAS AÇÕES E SERVIÇOS PÚBLICOS DE SAÚDE - art. 7º LC nº 141/2012 - 1º QUADRIMESTRE/2021

	2021	2022
RECEITA BASE DE CÁLCULO	121.498.686,88	141.426.567,92
APLICAÇÃO DEVIDA (15%)	18.224.803,03	21.213.985,19
VALOR APLICADO	28.947.853,02	28.947.853,02
% APLICADO	23,83%	20,47%
APLICAÇÃO EXCEDENTE	10.723.049,99	7.733.867,83

DEMONSTRATIVO DA APLICAÇÃO NA MANUTENÇÃO E DESENV. DO ENSINO (Art.212 da C.F; Emenda Constitucional nº 53/06, leis nº 9.394/96 e 11.494/07) 1º QUADRIMESTRE/2021

	2021	2022
RECEITA BASE DE CÁLCULO	121.498.686,88	141.426.567,92
APLICAÇÃO DEVIDA (25%)	30.374.671,72	35.356.641,98
VALOR APLICADO	26.378.945,90	18.097.675,88
% APLICADO	21,71%	12,80%



PREFEITURA DE PATOS DE MINAS

FINANÇAS E ORÇAMENTO

<u>DESPESA COM PESSOAL – PODER EXECUTIVO</u>		
ULTIMOS 12 MESES	1º QUAD/2021	1º QUAD/2022
RECEITA CORRENTE LIQUIDA AJUSTADA (R\$)	520.616.687,25	592.985.078,08
DESPESA TOTAL COM PESSOAL (R\$)	242.686.739,51	255.008.235,49
% APLICAÇÃO	46,62%	43,00%

Obs.: INDICE PROJETADO PARA DEZ/2022: 47,92%



PREFEITURA DE PATOS DE MINAS

FINANÇAS E ORÇAMENTO

RESULTADO PRIMÁRIO	DATA BASE:30/04/2022
RECEITA PRIMÁRIA TOTAL	213.846.055,25
DESPESA PRIMÁRIA TOTAL	158.542.077,70
RESULTADO PRIMÁRIO	55.303.977,55
META LDO 2022	(55.603.000,00)

RESULTADO NOMINAL	30/04/2022
DÍVIDA CONSOLIDADA - DC (I)	27.356.138,92
DEDUÇÕES (II)	258.694.020,68
Disponibilidade de Caixa	258.694.020,68
Disponibilidade de Caixa Bruta	258.296.246,90
(-) Restos a Pagar Processados (III)	2.904.797,87
Demais Haveres Financeiros	3.302.571,65
DÍVIDA CONSOLIDADA LÍQUIDA (IV) = (I-II)	(231.337.881,76)
DÍVIDA CONSOLIDADA LÍQUIDA EXERCÍCIO ANTERIOR (V)	(148.226.251,95)
RESULTADO NOMINAL DO PERÍODO (VI)= (IV-V)	(83.111.629,81)
META LDO/2022	(3.900.000,00)



PREFEITURA DE PATOS DE MINAS

FINANÇAS E ORÇAMENTO

RESUMO DO PELD 2022

Programa Especial de Liquidação de Débitos - LC 655/2022 - Decreto Municipal 5.199/2022

REFERENTE AO PERÍODO DE 07/03/2022 À 10/05/2022

ATENDIMENTO PELD 2022			
TOTAL GERAL DE ATENDIMENTOS	ATENDIMENTO PRESENCIAL	ATENDIMENTO APROVA DIGITAL	TOTAL DE ADESÕES PELD
4.570	4.227	343	2.359

ARRECADAÇÃO PELD – ANALÍTICO			
COTA ÚNICA (95%)	PARCELAMENTO 2 A 6 (80%)	PARCELAMENTO 7 A 60 (50%)	ARRECADAÇÃO TOTAL PELD
R\$ 3.992.169,54	R\$ 254.395,50	R\$ 117.517,14	R\$ 4.364.082,18

ARRECADAÇÃO PELD – SINTÉTICO					
	DÍVIDA TOTAL ATUALIZADA	DESCONTO (PELD)	DÍVIDA TOTAL PARCELADA	RENUNCIA EFETIVA	ARRECADAÇÃO TOTAL PELD
TOTAL	R\$ 12.620.197,72	R\$ 4.815.027,77	R\$ 8.272.843,35	R\$ 3.537.814,85	R\$ 4.364.082,18

Fonte: Gerência Dívida Ativa



PREFEITURA DE PATOS DE MINAS

FINANÇAS E ORÇAMENTO

OBRIGADO!

contatos: *contaspublicas@patosdeminas.mg.gov.br*

contabilidade@patosdeminas.mg.gov.br

PORTAL DA TRANSPARÊNCIA DO MUNICÍPIO DE PATOS DE MINAS: www.patosdeminas.mg.gov.br